Karty z obrazkami do globalnego czytania

Oryginalne materiały. Nie są kopią zestawów terapeutycznych. Weryfikuj przed użyciem.

Wytnij karty. Używaj do rozpoznawania globalnego wyrazów (MAMA, TATA, AUTO, MU, BE, HAU...).

AUTO

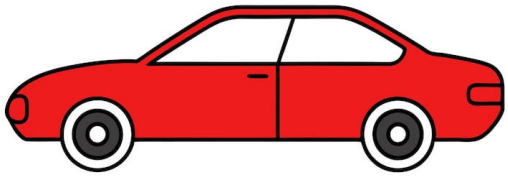

BE



HAU



KO



LALA



Dodatkowe karty wyrazowe (do uzupełnienia obrazkami)

MAMA

wklej / narysuj obrazek

TATA

wklej / narysuj obrazek

MU

wklej / narysuj obrazek

PI

wklej / narysuj obrazek

JE

wklej / narysuj obrazek

IDZIE

wklej / narysuj obrazek

ŚPI

wklej / narysuj obrazek

MOP

wklej / narysuj obrazek

Jak używać kart do globalnego czytania

1. Globalne czytanie (prawopółkulowe) – dziecko rozpoznaje cały wyraz jako obraz.
2. Zacznij od wyrazów dźwiękonaśladowczych: MU (krowa), BE (owca), HAU (pies), KO (kogut).
3. Potem proste rzeczowniki: MAMA, TATA, LALA, AUTO.
4. Schemat pracy: powtarzanie (dorosły mówi, dziecko powtarza) → rozumienie (pokaż MU) → nazywanie (co to
5. Łącz z sylabami (np. po rozpoznaniu MAMA pokaż sylaby MA MA).
6. Używaj razem z kartami sylabowymi i sekwencjami.
7. Możesz dorysować lub wkleić własne zdjęcia/ilustracje na puste pola.

Materiały oryginalne – nie stanowią oficjalnej metody ani kopii istniejących zestawów.